

# **Fundació — Caixa Ontinyent**

**Cuentas Anuales**

correspondientes al ejercicio anual terminado

el 31 de diciembre de 2025

---

FUNDACIÓ CAIXA ONTINYENT - CIF:G40511024. Inscrita en el Registre de Fundacions de la Comunitat Valenciana con número 621V. Plaza Santo Domingo, 24 – 46870 Ontinyent

PÁG. 1

José Pla Barber  
Presidente de la Fundación



José Francisco Sanfélix Gandia  
Secretario de la Fundación.





Cuentas anuales 2025

FUNDACIO CAIXA ONTINYENT DE LA COMUNITAT VALENCIANA

BALANCE 2025

Importe en Euros

Activo	Notas	2025	2024
<b>A) Activo No Corriente</b>		<b>50.892,50</b>	<b>59.184,59</b>
I. Inmovilizado intangible	4.1 - 8	10.417,95	10.157,07
3. Patentes, licencias, marcas y similares		8.757,67	8.133,79
5. Aplicaciones informáticas		1.660,28	2.023,28
III. Inmovilizado material	4.2 - 5	39.674,55	48.227,52
1. Terrenos y construcciones		0,00	0,00
2. Instalaciones técnicas, y otro inmovilizado material		39.674,55	48.227,52
VI. Inversiones financieras a largo plazo		800,00	800,00
5. Otros activos financieros		800,00	800,00
<b>B) Activo Corriente</b>		<b>173.338,54</b>	<b>147.789,89</b>
I. Existencias		4.450,18	14.504,91
1. Bienes destinados a la actividad		4.450,18	14.504,91
III. Deudores comerciales y otras cuentas a cobrar		90.396,88	48.920,95
3. Deudores varios		90.396,88	48.920,95
V. Inversiones financieras a corto plazo	4.7 - 10	68.886,63	58.721,78
2. Créditos a entidades		68.886,63	58.721,78
VII. Efectivo	4.7	9.604,85	25.642,25
1. Tesorería		9.604,85	25.642,25
<b>Total Activo</b>		<b>224.231,04</b>	<b>206.974,48</b>




**FUNDACIO CAIXA ONTINYENT DE LA COMUNITAT VALENCIANA**

**BALANCE 2025**

Importe en Euros

<b>Patrimonio neto /Pasivo</b>	<b>Notas</b>	<b>2025</b>	<b>2024</b>
<b>A) Patrimonio Neto</b>		<b>170.649,41</b>	<b>172.681,86</b>
A-1) Fondos propios	13	67.242,96	72.655,48
I. Dotación fundacional/Fondo social		30.000,00	30.000,00
1. Dotación fundacional/Fondo social		30.000,00	30.000,00
II. Reservas		42.655,48	42.437,92
2. Otras reservas		42.655,48	42.437,92
IV. Excedente del ejercicio	3	-5.412,52	217,56
A-3) Subvenciones, donaciones y legados recibidos	4.17 - 21	103.406,45	100.026,38
I. Subvenciones		103.406,45	100.026,38
<b>C) Pasivo corriente</b>		<b>53.581,63</b>	<b>34.292,62</b>
III. Deudas a corto plazo		2.625,00	0,00
5. Otros pasivos financieros		2.625,00	0,00
VI. Acreedores com. y otras cuentas pagar		46.506,45	19.787,71
3. Acreedores varios		36.629,37	9.559,66
6. Otras deudas con las administraciones públicas	16	9.877,08	10.228,05
VII. Periodificaciones a corto plazo		4.450,18	14.504,91
<b>Total Patrimonio Neto y Pasivo</b>		<b>224.231,04</b>	<b>206.974,48</b>




**Cuentas anuales 2025**

**FUNDACIO CAIXA ONTINYENT DE LA COMUNITAT VALENCIANA**

**CUENTA DE RESULTADOS 2025**

Importe en Euros

Concepto	Notas	2025	2024
1. Ingresos de la actividad propia		966.433,85	589.736,08
3. Gastos por ayudas y otros		-16.756,91	-11.052,52
8. Gastos de Personal		-194.661,83	-177.890,24
9. Otros Gastos de la actividad		-759.233,25	-399.874,95
10. Amortización del inmovilizado	5 - 8	-13.412,09	-33.563,34
11. Subvenciones, donaciones y legados de capital traspasados al excedente del ejercicio		8.490,78	29.833,38
<b>A.1) Excedente de la actividad</b>		<b>-9.139,45</b>	<b>-2.811,59</b>
15. Ingresos financieros		3.694,75	3.423,31
19. Deterioro y resultado por enajenaciones de instrumentos financieros		32,18	-394,16
<b>A.2) Excedente de las operaciones financieras</b>		<b>3.726,93</b>	<b>3.029,15</b>
<b>A.3) EXCEDENTE ANTES DE IMPUESTOS</b>		<b>-5.412,52</b>	<b>217,56</b>
<b>A.4) Excedente del ejercicio procedente de operaciones continuadas</b>		<b>-5.412,52</b>	<b>217,56</b>
<b>A.5) Variación de patrimonio neto reconocida en el excedente del ejercicio</b>	3	<b>-5.412,52</b>	<b>217,56</b>
<b>C) Ingresos y gastos imputados directamente al patrimonio neto</b>			
3. Subvenciones recibidas		11.870,85	24.945,95
<b>C.1) Variación de patrimonio neto por ingresos y gastos reconocidos directamente en PN</b>		<b>11.870,85</b>	<b>24.945,95</b>
<b>D) Reclasificaciones al excedente del ejercicio</b>			
3. Subvenciones recibidas		8.490,78	29.138,39
<b>D.1) Variación de patrimonio neto por reclasificaciones al excedente del ejercicio</b>		<b>8.490,78</b>	<b>29.138,39</b>
<b>E) Variaciones de patrimonio neto por ingresos y gastos imputados directamente al PN</b>		<b>3.380,07</b>	<b>-4.192,44</b>
<b>J) RESULTADO TOTAL, VARIACIÓN DEL PATRIMONIO NETO EN EL EJERCICIO</b>		<b>-2.032,45</b>	<b>-3.974,88</b>

**MEMORIA FUNDACIÓ CAIXA ONTINYENT, CORRESPONDIENTE AL EJERCICIO ANUAL  
CERRADO EL 31 DE DICIEMBRE DE 2025**

**1 Actividad de la Fundació Caixa Ontinyent.**

**FUNDACIÓ CAIXA ONTINYENT DE LA COMUNITAT VALENCIANA** (en adelante la Fundació) se constituyó mediante escritura de 14 de junio de 2018 bajo la tutela del Protectorado que ejerce la Generalitat Valenciana, con personalidad jurídica propia, con duración indefinida y plena capacidad jurídica y de obrar. Con domicilio en Ontinyent, en la Plaza Sant Domingo 24.



Tiene como finalidad general la de gestionar actuaciones de la obra social, especialmente aquellas que propicien la integración social y financiera de las personas y familias en peligro de exclusión, a cuyo efecto ha establecido los siguientes programas de actuación:

- 1) Centro Cultural en Ontinyent, como recurso de referencia, encuentro y manifestación para actividad social y cultural de colectivos.
- 2) Monte de Piedad, como servicio financiero alternativo para microcréditos con garantía prendaria.
- 3) Educación financiera, como instrumento de mejora de conocimientos y aptitudes para decisiones financieras cotidianas.
- 4) Formación e integración laboral de jóvenes, como aportación de recursos para formación y retención de talento.
- 5) Sostenibilidad, como recurso para formar, informar, concienciar e impulsar la proactividad social, económica y ambiental.
- 6) Acción social, dirigido a impulsar actividades de colectivos diversos encaminadas a la mejora del bienestar de personas y familias, especialmente en el ámbito de la asistencia social.

La Fundació Caixa Ontinyent de la Comunitat Valenciana tiene NIF G40511024 y está inscrita en el Registro de Fundaciones de la de la Generalitat Valenciana desde el 19-11-2018, con el número 621V.

La Fundació gestiona actuaciones de la obra social de la Caja de Ahorros y Monte de Piedad de Ontinyent (CAO), que tiene su residencia en la misma localidad y que deposita sus cuentas anuales tanto individuales como consolidadas en el Registro Mercantil de Valencia y su provincia.

La moneda funcional con la que opera la Fundació es el euro. Para la formulación de los estados financieros en euros se han seguido los criterios establecidos en el Plan General Contable, tal y como figura en el apartado 4. Normas de registro y valoración.



**2 Bases de presentación de las cuentas anuales.**

**2.1 Imagen fiel.**

Las Cuentas Anuales del ejercicio 2025 adjuntas han sido formuladas por el Secretario del Patronato de la Fundació a partir de los registros contables al 31 de diciembre de 2025 de acuerdo con el marco normativo de información financiera aplicable a la misma que es el establecido en:

- El Plan General de Contabilidad aprobado por el Real Decreto 1514/2007 y por el Real Decreto 1491/2011 de 24 de octubre por el que se aprueban las normas de adaptación del Plan General de Contabilidad a las Entidades sin fines lucrativos y el Modelo de Plan de Actuación de las mismas.
- La Resolución de 26 marzo del 2013 del ICAC, por las que se aprueban el Plan de Contabilidad de entidades sin fines lucrativos.
- La Ley 50/2002, de 26 de diciembre, de Fundaciones.
- Ley 8/2008, de 9 de diciembre, Fundaciones de la Comunitat Valenciana.
- El Decreto 68/2011, de 27 de mayo, por el que se aprueba el Reglamento de Fundaciones de la Comunitat Valenciana.
- Ley 26/2013, de 27 de diciembre, de Cajas de Ahorro y Fundaciones Bancarias,
- Decreto Legislativo 1/1997, de 23 de julio, del Gobierno Valenciano, por el que se aprueba el texto refundido de la Ley sobre Cajas de Ahorro.
- Decreto 51/2016 de 29 de abril por el que se desarrolla el Texto Refundido de la Ley sobre Cajas de Ahorro (aprobado por el Decreto legislativo anterior).
- Ley 49/2002, de 23 de diciembre, de Régimen Fiscal de las Entidades Sin Fines Lucrativos
- El resto de disposiciones legales vigentes en materia contable.

Las cuentas anuales de la Fundació que comprenden el balance, la cuenta de resultados, la memoria de la gestión económica y la memoria de las actividades fundacionales, forman una unidad y son redactadas con claridad y muestran la imagen fiel del patrimonio, de la situación financiera y de los resultados de la Fundació.

Las Cuentas Anuales adjuntas se someterán a la aprobación del Patronato de la Fundación, estimándose que serán aprobadas sin modificación alguna.

Las Cuentas Anuales del ejercicio anterior, formuladas por el Secretario del Patronato, fueron aprobadas por el Patronato de la Fundación el 15 de abril de 2025.

No existen razones excepcionales por las que, para mostrar la imagen fiel, no se hayan aplicado disposiciones legales en materia contable.

**2.2 Principios contables no obligatorios aplicados.**

No se aplican principios contables no obligatorios.



2.3 Aspectos críticos de la valoración y estimación de la incertidumbre

La Fundació ha elaborado sus estados financieros bajo el principio de entidad en funcionamiento, no existiendo riesgo alguno de continuidad en su actividad.

Se ha tenido en consideración el principio de entidad en funcionamiento, sin que exista ningún tipo de riesgo importante que pueda suponer cambios significativos en el valor de los activos o pasivos en el ejercicio siguiente.

2.4 Comparación de la información.

Las cuentas anuales presentan a efectos comparativos, con cada una de las partidas del balance y de la cuenta de resultados, además de las cifras del ejercicio 2025, las correspondientes al ejercicio anterior. Asimismo, la información contenida en esta memoria referida al ejercicio 2025 se presenta, a efectos comparativos, con la información del ejercicio 2024.

La Fundació está obligada a auditar las cuentas anuales de los ejercicios 2025 y 2024 en virtud del artículo 73 del Decreto Legislativo del Gobierno Valenciano 1/1997, de 23 de julio, de Cajas de Ahorro Valencianas, en relación con el artículo 72 de la misma Ley.

2.5 Elementos recogidos en varias partidas.

No se presentan elementos patrimoniales registrados en dos o más partidas del balance.

2.6 Cambios en criterios contables.

Durante el ejercicio 2025 no se han producido cambios significativos de criterios contables respecto a los criterios aplicados en el ejercicio anterior.

2.7 Corrección de errores.

Las cuentas anuales del ejercicio 2025 no incluyen ajustes realizados como consecuencia de errores detectados en el ejercicio.


2.8 Importancia Relativa.

Al determinar la información a desglosar en la presente memoria sobre las diferentes partidas de los estados financieros u otros asuntos, la Entidad, de acuerdo con el Marco Conceptual de las normas de adaptación del Plan General de Contabilidad a las entidades sin fines lucrativos, ha tenido en cuenta la importancia relativa en relación con las cuentas anuales del ejercicio.

**3 Aplicación del excedente del ejercicio.**

La propuesta de aplicación del excedente del ejercicio por parte del Patronato es la siguiente:

<b>Base de reparto</b>	<b>Ejercicio 2025</b>	<b>Ejercicio 2024</b>
<b>Excedente del ejercicio</b>	-5.412,52	217,56
<b>Total</b>	-5.412,52	217,56



Aplicación	Ejercicio 2025	Ejercicio 2024
A reserva voluntaria	0,00	217,56
Excedentes negativos de ejercicios anteriores	-5.412,52	0,00
<b>Total</b>	<b>-5.412,52</b>	<b>217,56</b>

#### 4 Normas de registro y valoración.

##### 4.1 Inmovilizado intangible.

Los activos intangibles se registran por su coste de adquisición y/o producción y, posteriormente, se valoran a su coste menos, según proceda, su correspondiente amortización acumulada y/o pérdidas por deterioro que hayan experimentado. Estos activos se amortizan en función de su vida útil.

La Fundació reconoce cualquier pérdida que haya podido producirse en el valor registrado de estos activos con origen en su deterioro, los criterios para el reconocimiento de las pérdidas por deterioro de estos activos y, si procede, de las recuperaciones de las pérdidas por deterioro registradas en ejercicios anteriores son similares a los aplicados para los activos materiales.

Los activos intangibles se amortizan linealmente en función de los años de vida útil estimada que se han considerado son los siguientes:

Descripción	Años	% Anual
Patentes, licencias, marcas y similares	9,7	10,23
Aplicaciones informáticas	4 - 10	33 - 10

Analizados todos los factores, no se reconocen inmovilizados intangibles con vida útil indefinida.


No existe fondo de comercio en el balance de la Fundació.

##### 4.2 Inmovilizado material.

Los bienes comprendidos en el inmovilizado material se han valorado por el precio de adquisición o coste de producción. El precio de adquisición o coste de producción incluye los gastos adicionales que se producen necesariamente hasta la puesta en condiciones de funcionamiento del bien.

La amortización de los elementos del inmovilizado material se realiza, desde el momento en el que están disponibles para su puesta en funcionamiento, de forma lineal durante su vida útil estimada estimando un valor residual nulo, en función de los siguientes años de vida útil:

Descripción	Años	% Anual
Construcciones	5	23
Equipos Procesos de Información	4 - 5	25 - 20
Otro Inmovilizado	9,7 - 10	23 - 10



No se han registrado trabajos realizados por la empresa para su inmovilizado.

Deterioro de valor de los activos materiales: A la fecha de cierre no hay ningún indicio de que los activos hayan sufrido una pérdida por deterioro de valor. En caso de que exista cualquier indicio, se realiza una estimación del importe recuperable del activo correspondiente para determinar la necesidad o no del registro contable del correspondiente deterioro de valor.

4.3 Inversiones Inmobiliarias.

La Fundació no tiene Inversiones Inmobiliarias.

4.4. Bienes integrantes del Patrimonio Histórico.

La Fundació no dispone de Bienes integrantes del Patrimonio Histórico.

4.5 Arrendamientos.

La Fundació firmó en el ejercicio 2019, un arrendamiento operativo por la utilización de un local comercial, tal como se detalla en la nota 9 de la presente memoria.

4.6 Permutas.

La Fundació no ha realizado permutas durante el ejercicio.

4.7 Instrumentos financieros.

La Fundació tiene registrados en el capítulo de instrumentos financieros, aquellos contratos que dan lugar a un activo financiero en la empresa y, simultáneamente, a un pasivo financiero o a un instrumento de patrimonio en otra empresa. Por tanto, la presente norma resulta de aplicación a los siguientes instrumentos financieros:

a) Activos financieros:

- Efectivo y otros activos líquidos equivalentes.
- Créditos por operaciones comerciales: clientes y deudores varios;
- Créditos a terceros: tales como los préstamos y créditos financieros concedidos, incluidos los surgidos de la venta de activos no corrientes, y, en su caso, la correspondiente periodificación de intereses deudores, y
- Otros activos financieros: tales como depósitos en entidades de crédito, anticipos y créditos al personal, fianzas y depósitos constituidos, dividendos a cobrar y desembolsos exigidos sobre instrumentos de patrimonio propio.

b) Pasivos financieros:



- Débitos por operaciones comerciales: proveedores y acreedores varios;

#### 4.7.1. Inversiones financieras a largo y corto plazo

Préstamos y cuentas por cobrar: se registran a su coste amortizado, correspondiendo al efectivo entregado, menos las devoluciones del principal efectuadas, más los intereses devengados no cobrados en el caso de los préstamos, y al valor actual de la contraprestación realizada en el caso de las cuentas por cobrar.

#### 4.7.2. Efectivo y otros medios líquidos equivalentes

Bajo este epígrafe del balance adjunto se registra el efectivo en caja y bancos, depósitos a la vista y otras inversiones a corto plazo con vencimiento inferior a tres meses de alta liquidez que son rápidamente realizables en caja y que no tienen riesgo de cambios en su valor.

#### 4.7.3. Pasivos financieros

Los préstamos, obligaciones y similares se registran inicialmente por el importe recibido, neto de costes incurridos en la transacción. Los gastos financieros, incluidas las primas pagaderas en la liquidación o el reembolso y los costes de transacción, se contabilizan en la cuenta de resultados según el criterio del devengo utilizando el método del interés efectivo. El importe devengado y no liquidado se añade al importe en libros del instrumento en la medida en que no se liquidan en el período en que se producen.

#### 4.8 Coberturas contables.

La Fundació no dispone de coberturas contables.

#### 4.9 Créditos y débitos por la actividad propia.


Créditos por la actividad propia: son los derechos de cobro que se originan en el desarrollo de la actividad propia frente a los beneficiarios, usuarios, patrocinadores y afiliados.

Los préstamos concedidos en el ejercicio de la actividad propia a tipo de interés acordado se contabilizan por su valor razonable. La diferencia entre el valor razonable y el importe entregado se reconoce, en el momento inicial, como un gasto en la cuenta de resultados de acuerdo con su naturaleza. Después de su reconocimiento inicial, la reversión se contabiliza como un ingreso financiero en la cuenta de resultados.

Débitos por la actividad propia: son las obligaciones que se originan por la concesión de ayudas y otras asignaciones a los beneficiarios de la entidad en cumplimiento de los fines propios.

#### 4.10 Existencias.

Se valoran al precio de adquisición. El precio de adquisición es el importe facturado por el proveedor, deducidos los descuentos y los intereses incorporados al nominal de los débitos más los gastos adicionales para que las existencias se encuentren ubicadas en las instalaciones de la fundación.



El método FIFO es el adoptado por la entidad por considerarlo el más adecuado para su gestión. Los anticipos a proveedores a cuenta de suministros futuros de existencias se valoran por su coste.

4.11 Transacciones en moneda extranjera.

La Fundació no ha realizado transacciones en moneda extranjera durante el ejercicio.

4.12. Impuestos sobre beneficios.

La Fundació está acogida al régimen fiscal de las entidades sin fines lucrativos y de los incentivos fiscales al mecenazgo regulado por la ley 49/2002, por lo que está exenta del mencionado impuesto dado que todos sus ingresos proceden de actividades propias de su objeto social.

4.13 Ingresos y gastos.

Los ingresos y gastos se imputan en función del criterio del devengo con independencia del momento en que se produce la corriente monetaria o financiera derivada de ellos.

4.14 Provisiones y contingencias.

Durante el ejercicio no se ha producido ningún hecho económico que requiera que la Fundació haya tenido que registrar provisión o contingencia alguna.

4.15 Elementos patrimoniales de naturaleza medioambiental.

La Fundació no ha destinado importe alguno a fines medioambientales.

4.16 Criterios empleados para el registro y valoración de los gastos de personal.

La Fundació ha registrado gastos de personal en el ejercicio de seis personas. Los gastos de personal incluyen todos los sueldos y las obligaciones de orden social obligatoria o voluntarias devengadas en cada momento, reconociendo las obligaciones por pagas extras, vacaciones o sueldos variables.

4.17 Subvenciones, donaciones y legados.

Las subvenciones, donaciones y legados se consideran no reintegrables cuando exista un acuerdo individualizado de concesión, se hayan cumplido las condiciones establecidas para su concesión y no existan dudas razonables sobre su recepción. Se contabilizarán, con carácter general, directamente en el patrimonio neto de la entidad para su posterior traspaso al excedente del ejercicio como ingresos sobre una base sistemática y racional de forma correlacionada con los gastos derivados de la subvención, donación o legado. En caso de que no tengan una asignación específica se contabilizarán directamente en el excedente del ejercicio en que se reconozcan.

Las subvenciones, donaciones y legados que tengan carácter de reintegrables se registrarán como pasivos hasta que adquieran la condición de no reintegrables. Las subvenciones, donaciones y legados de carácter monetario se valorarán por el valor razonable del importe concedido.

4.18 Fusiones entre entidades no lucrativas.



**Cuentas anuales 2025**

La Fundació no ha participado en ninguna fusión.

**4.19 Negocios conjuntos.**

La Fundació no ha realizado negocios conjuntos durante el ejercicio.

**4.20 Criterios empleados en transacciones entre partes vinculadas.**

Se han contabilizado conforme a las normas generales de valor de mercado.

**4.21 Activos no corrientes mantenidos para la venta.**

La Fundació no dispone de este tipo de activos al cierre del ejercicio.

**4.22 Operaciones interrumpidas.**

La Fundació no tiene operaciones de esta naturaleza durante el ejercicio.

**4.23 Derechos de emisión de gases de efecto invernadero**

La Fundació no dispone de estos activos al cierre del ejercicio.

**5 Inmovilizado material.**

El análisis del movimiento de este capítulo es el siguiente:

	Terrenos y construcciones	Instalaciones técnicas y otros inmovilizado	Inmovilizado en curso y anticipos	Total
A) SALDO INICIAL BRUTO, EJERCICIO 2024	88.648,07	47.707,00	0,00	136.355,07
(+) Resto de entradas	0,00	22.661,26	0,00	22.661,26
(-/+ ) Traspasos a / de otras partidas	0,00	0,00	0,00	0,00
B) SALDO FINAL BRUTO, EJERCICIO 2024	88.648,07	70.368,26	0,00	159.016,33
C) SALDO INICIAL BRUTO, EJERCICIO 2025	88.648,07	70.368,26	0,00	159.016,33
(+) Resto de entradas	0,00	3.305,00	0,00	3.305,00
(-/+ ) Traspasos a / de otras partidas	0,00	0,00	0,00	0,00
D) SALDO FINAL BRUTO, EJERCICIO 2025	88.648,07	73.673,26	0,00	162.321,33
E) AMORTIZACION ACUMULADA, SALDO INICIAL EJERCICIO 2024	68.147,10	11.107,66	0,00	79.254,76
(+) Dotación a la amortizacion del ejercicio 2024	20.500,97	11.033,08	0,00	31.534,05
(+)Aumentos por adquisiciones o traspasos	0,00	0,00	0,00	0,00
(-) Disminuciones por salidas, bajas, reducciones o traspasos	0,00	0,00	0,00	0,00
F) AMORTIZACIÓN ACUMULADA, SALDO FINAL EJERCICIO 2024	88.648,07	22.140,74	0,00	110.788,81
G) AMORTIZACION ACUMULADA, SALDO INICIAL EJERCICIO 2025	88.648,07	22.140,74	0,00	110.788,81
(+) Dotación a la amortizacion del ejercicio 2025	0,00	11.857,97	0,00	11.857,97
(+)Aumentos por adquisiciones o traspasos	0,00	0,00	0,00	0,00
(-) Disminuciones por salidas, bajas, reducciones o traspasos	0,00	0,00	0,00	0,00
H) AMORTITZACION ACUMULADA, SALDO FINAL EJERCICIO 2025	88.648,07	33.998,71	0,00	122.646,78
M) VALOR NETO CONTABLE FINAL EJERCICIO 2025	0,00	39.674,55	0,00	39.674,55
N) VALOR NETO CONTABLE FINAL EJERCICIO 2024	0,00	48.227,52	0,00	48.227,52

Durante el ejercicio no se han producido adquisiciones realizadas mediante combinaciones de negocios. No ha habido ninguna adquisición correspondiente o consecuencia de una aportación




no dineraria.

No se ha realizado ninguna corrección valorativa de los bienes de inmovilizado material.

No se han producido transferencias o traspasos de otras partidas, en particular a activos no corrientes mantenidos para la venta u operaciones interrumpidas.

Con relación a otra información sobre:

- a) No se han contabilizado costes de desmantelamiento, retiro o rehabilitación durante el ejercicio.
- b) No se han realizado cambios de estimación destacables que afecten de manera significativa a valores residuales, costes estimados de desmantelamiento, retiro o rehabilitación, vidas útiles y métodos de amortización.
- c) No se han adquirido elementos del inmovilizado material a entidades de grupo y asociadas.
- d) No se dispone de inversiones en inmovilizado material situada fuera del territorio español.
- e) No se han capitalizado gastos financieros.
- f) No existen activos afectos a garantías y reversión durante el ejercicio, ni en el ejercicio anterior.
- g) No existen compensaciones de terceros que se incluyan en el resultado del ejercicio.
- h) No existe inmovilizado material incluido en ninguna unidad generadora de efectivo.
- i) No existe inmovilizado material no afecto a la actividad.
- j) El balance no dispone de bienes totalmente amortizados.
- k) Existe inmovilizado material adquirido mediante subvenciones, donaciones y legados cuyo importe bruto asciende a cierre del ejercicio 2025 a 137.203,12 euros y a 136.791,32 euros en el cierre del ejercicio 2024, imputándose al excedente en función de la amortización del bien afecto.
- l) La Fundació no dispone de compromisos firmes de compra y/o venta relacionados con inmovilizaciones materiales.
- m) La Fundació durante este ejercicio no ha adquirido ningún elemento de inmovilizado material a través de un contrato de arrendamiento financiero.


#### **6. Bienes del Patrimonio Histórico.**

Tal y como se menciona en la nota 4.4 de la presente memoria la Fundació no dispone de Bienes del Patrimonio Histórico.

#### **7 Inversiones inmobiliarias.**

Tal y como se menciona en la nota 4.3 de la presente memoria la Fundació no dispone de Inversiones inmobiliarias.

#### **8. Inmovilizado intangible**



**Cuentas anuales 2025**


El análisis del movimiento de este capítulo es el siguiente:

	Patentes, licencias, marcas y similares	Aplicaciones informaticas	Total
A) SALDO INICIAL BRUTO, EJERCICIO 2024	4.691,39	14.025,31	18.716,70
(+) Resto de entradas	6.050,00	0,00	6.050,00
(-/+ ) Traspasos a / de otras partidas	0,00	0,00	0,00
B) SALDO FINAL BRUTO, EJERCICIO 2024	10.741,39	14.025,31	24.766,70
C) SALDO INICIAL BRUTO, EJERCICIO 2025	10.741,39	14.025,31	24.766,70
(+) Resto de entradas	1.815,00	0,00	1.815,00
(-/+ ) Traspasos a / de otras partidas	0,00	0,00	0,00
D) SALDO FINAL BRUTO, EJERCICIO 2025	12.556,39	14.025,31	26.581,70
E) AMORTIZACION ACUMULADA, SALDO INICIAL EJERCICIO 2024	1.993,40	10.586,94	12.580,34
(+) Dotación a la amortizacion del ejercicio 2024	614,20	1.415,09	2.029,29
F) AMORTIZACIÓN ACUMULADA, SALDO FINAL EJERCICIO 2024	2.607,60	12.002,03	14.609,63
G) AMORTIZACION ACUMULADA, SALDO INICIAL EJERCICIO 2025	2.607,60	12.002,03	14.609,63
(+) Dotación a la amortizacion del ejercicio 2025	1.191,12	363,00	1.554,12
H) AMORTITZACION ACUMULADA, SALDO FINAL EJERCICIO 2025	3.798,72	12.365,03	16.163,75
M) VALOR NETO CONTABLE FINAL EJERCICIO 2025	8.757,67	1.660,28	10.417,95
N) VALOR NETO CONTABLE FINAL EJERCICIO 2024	8.133,79	2.023,28	10.157,07

No existen correcciones valorativas de los bienes de inmovilizado intangible, ni del ejercicio ni de acumuladas de ejercicios anteriores.

Con relación a otra información sobre:

- No existen activos afectos a garantías y reversión durante el ejercicio ni el ejercicio anterior.
- No se han realizado cambios de estimación que afecten a valores residuales, vidas útiles y métodos de amortización.
- No se han adquirido elementos del inmovilizado intangible a empresas de grupo y asociadas.
- No se dispone de inversiones en inmovilizado intangible situada fuera del territorio español.
- No se han capitalizado gastos financieros.
- No existe inmovilizado intangible incluido en ninguna unidad generadora de efectivo.
- No existe inmovilizado intangible no afecto a la actividad.
- En el balance a cierre del ejercicio 2025 se incluye bienes intangibles totalmente amortizados por importe 7.200,91 euros.
- Existen subvenciones, donaciones y legados recibidos relacionados con el inmovilizado intangible por importe de 16.958,15 euros en 2025 y de 15.143,15 euros a cierre del ejercicio 2024, imputándose al excedente en función de la amortización del bien afecto.
- La Fundació no dispone de compromisos firmes de compra y/o venta.
- No existe resultado del ejercicio derivado de la enajenación o disposición por otros medios de elementos del inmovilizado intangible.
- No existen inmovilizados con vida útil indefinida




n) No existen arrendamientos, seguros, litigios ni embargos que afecten de forma sustantiva al inmovilizado intangible.

**9 Arrendamientos y otras operaciones de naturaleza similar.**

**9.1 Arrendamientos financieros.**

No existen arrendamientos financieros en el presente ejercicio.

**9.2 Arrendamientos operativos.**

La Fundació firmó en octubre de 2019, un arrendamiento operativo por la utilización de un local comercial que se destinará única y exclusivamente al establecimiento de oficina para actividad de Monte de Piedad, pactando que el inicio del pago de la renta se haría efectivo a partir del mes de enero de 2020.

Los pagos futuros mínimos se adaptarán anualmente a las variaciones del coste de la vida mediante la aplicación de los aumentos o disminuciones que experimente el índice de precio de consumo (IPC) general.

Los pagos mínimos futuros por arrendamientos operativos no cancelables son los siguientes:

Hasta un año: 7.094,76 euros.

El plazo de duración del contrato es de cinco años, pudiéndose prorrogar tácitamente por periodos anuales. Plazo obligatorio para la arrendadora y potestativo para la arrendataria.

Además de este contrato de arrendamiento, la fundación tiene un convenio con Caixa Ontinyent por ésta le cede el uso a título gratuito del edificio del Centro Cultural, habiéndose registrado un gasto por alquiler de 97.999,20 euros y a la vez un ingreso por subvención de explotación en la misma cuantía.

**10 Instrumentos financieros.**

Conforme se indica en la nota de la memoria 4.7, los activos financieros están formados por la fianza constituida por el local donde se realizará el Monte de Piedad, inversiones financieras a corto plazo y por efectivo en cuenta corriente de la Fundació.

**10.1 Información sobre la relevancia de los instrumentos financieros en la situación financiera y los resultados de la empresa.**

**a.1) Activos financieros a largo plazo:**

<b>Créditos, derivados y otros largo plazo</b>	<b>Importe 2025</b>	<b>Importe 2024</b>
Fianzas a largo plazo	800,00	800,00
TOTAL	800,00	800,00

Cuentas anuales 2025

*a.2) Activos financieros a corto plazo:*

Créditos, derivados y otros corto plazo	Importe 2025	Importe 2024
Créditos y otros	159.283,51	107.642,73
TOTAL	159.283,51	107.642,73

Dentro de las operaciones englobadas como créditos y otros, se ha incluido el deterioro de valor en los préstamos reconocidos dentro de la actividad de Monte Piedad. A 31 de diciembre de 2025 se ha registrado un deterioro por un importe total de 1.566,49 euros, correspondiente a operaciones vencidas en las que el valor de tasación de las garantías resulta inferior a la deuda pendiente (1.598,67 euros a cierre del ejercicio 2024).

*a.3) Efectivo y otros activos líquidos equivalentes.*

Efectivo y otros activos líquidos equivalentes	Importe 2025	Importe 2024
Tesorería	9.604,85	25.642,25
Otros activos líquidos equivalentes		
TOTAL	9.604,85	25.642,25

El total de efectivo y otros activos líquidos equivalentes se incluye en el estado de flujos de efectivo.

*a.4) Pasivos financieros a corto plazo:*

Deudas, derivados y otros corto plazo	Importe 2025	Importe 2024
Débitos y partidas a pagar	39.254,37	9.559,66
TOTAL	39.254,37	9.559,66

Los pasivos financieros registrados en el balance se corresponden con deudas mantenidas con diversos acreedores derivadas de operaciones propias de la actividad ordinaria de la Fundación. Asimismo, este importe incluye la deuda pendiente con la Mancomunidad de la Vall d'Albaida, originada por la aportación efectuada por la Fundación para el mantenimiento de viviendas tuteladas.

**11 Usuarios y otros deudores de la actividad propia.**

No se ha producido movimiento en el epígrafe B.II del activo del balance "Usuarios y otros deudores de la actividad propia".

**12 Beneficiarios-Acreedores.**

Durante el presente ejercicio 2025 el movimiento que se ha producido en el epígrafe C.IV del pasivo del balance "Beneficiarios - Acreedores", corresponde al saldo con acreedores varios por

**Cuentas anuales 2025**

operaciones correspondientes a la actividad habitual de la Fundació, tal y como se ha informado en la nota 10.1.a.4 anterior, no existiendo saldo al 31 de diciembre.

**13 Fondos propios.**

El movimiento habido del epígrafe A.1. del pasivo del balance ha sido el siguiente:

	Dotación Fundacional	Reservas	Excedentes de Ej. Anteriores	Excedente del Ejercicio	Total
C) SALDO INICIAL, EJERCICIO 2025	30.000,00	42.437,92	0	217,56	72.655,48
(+) Entradas		217,56		-5.412,52	-5.194,96
(-) Disminuciones				-217,56	-217,56
D) SALDO FINAL, EJERCICIO 2025	30.000,00	42.655,48	0	-5.412,52	67.242,96

No se han realizado aportaciones en el ejercicio al fondo social o dotación fundacional.

No existen circunstancias que restrinjan la disponibilidad de las reservas, salvo las establecidas legalmente.

**14 Existencias.**

A cierre del ejercicio 2025 la fundación posee un total de 266 unidades de juegos de Educación Financiera Porquiland. La unidad de cada juego está, tal como se especifica en la nota 4.10 de la presente memoria, valorada a precio de coste, el cual asciende a 16,73 euros la unidad.

Durante el ejercicio 2024 se adquirieron un total de 1.000 unidades de juego, habiéndose distribuido 133 unidades a lo largo de dicho ejercicio y quedando un total de 867 unidades. Durante el ejercicio 2025 se han distribuido un total de 601 unidades.

**15 Moneda extranjera.**

Tal y como se establece en la nota 4.11 la Fundació no ha realizado transacciones en moneda extranjera.

**16 Situación fiscal.**

**16.1 Saldos con administraciones públicas.**

La composición de los saldos con Administraciones Públicas es:

<u>Acreedor</u>	<u>Ejercicio 2025</u>	<u>Ejercicio 2024</u>
Hacienda Pública, acreedora por IRPF	5.323,33	5.877,35
Organismos de la Seguridad Social Acreedores	4.553,75	4.350,70
	<u>9.877,08</u>	<u>10.228,05</u>




16.2 Impuestos sobre beneficios.

De acuerdo con la Ley 49/2002, de 23 de diciembre, de régimen fiscal de las entidades sin fines lucrativos y de los incentivos fiscales al mecenazgo y su Título II "Régimen fiscal especial de las entidades sin fines lucrativos", las fundaciones gozarán de exención en el Impuesto sobre Sociedades, entre otras, por las siguientes rentas:

- Los donativos y donaciones recibidos para colaborar en los fines de la entidad y las ayudas económicas recibidas en virtud de los convenios de colaboración empresarial regulados en el artículo 25 de dicha Ley;
- las subvenciones, salvo las destinadas a financiar la realización de explotaciones económicas no exentas;
- las procedentes del patrimonio mobiliario e inmobiliario de la entidad, como son los dividendos, intereses, cánones y alquileres; y
- las obtenidas en el ejercicio de las explotaciones económicas exentas relacionadas en el artículo 7 de dicha Ley.

Así pues, en la base imponible del Impuesto sobre Sociedades solo se incluirán las rentas derivadas de las explotaciones económicas no exentas.

La Fundació ha optado por el régimen fiscal especial del citado Título II de la Ley 49/2002, de 23 de diciembre, mediante la oportuna comunicación a la Administración tributaria de fecha 4 de diciembre de 2018.

Así mismo, y para dar cumplimiento a lo prescrito en el Reglamento para la aplicación del régimen fiscal de las entidades sin fines lucrativos y de los incentivos fiscales al mecenazgo (Real Decreto 1270/2003, de 10 de octubre), artículo 3.1.a) las rentas de la Fundació exentas del Impuesto sobre Sociedades a 31 de diciembre son la totalidad de las obtenidas durante el presente ejercicio.


La Fundació no ha desarrollado durante el ejercicio actividades no exentas.

Al estar sujeta a la exención del régimen fiscal especial del citado Título II de la Ley 49/2002, de 23 de diciembre, no existe conciliación numérica entre el gasto/ingreso por impuestos sobre beneficios y el resultado de multiplicar los tipos de gravamen aplicables al total de ingresos y gastos reconocidos.

**17 Ingresos y Gastos.**

El detalle de la cuenta de resultados adjunta es el siguiente:

Detalle de la cuenta de resultados	Ejercicio 2025	Ejercicio 2024
8. Cargas sociales:	53.559,23	46.607,37
a) Seguridad Social a cargo de la empresa	48.156,98	42.259,02
b) Retribuciones Ip sistemas de aportación definida	4.101,95	3.832,72
c) Otros gastos sociales	1.300,30	515,63



**Cuentas anuales 2025**

El detalle de la partida de otros gastos de explotación presenta el siguiente detalle:

<b>Concepto</b>	<b>Ejercicio 2025</b>	<b>Ejercicio 2024</b>
Arrendamientos y cánones	104.894,04	101.849,72
Reparaciones y conservación	15.364,26	15.147,97
Servicios profesionales independientes	180.876,18	86.807,34
Primas de seguros	2.355,81	2.179,89
Servicios bancarios y similares	626,42	471,20
Publicidad, propaganda y relaciones públicas	51.017,84	0,00
Suministros	11.803,28	12.466,29
Otros servicios	392.295,42	180.952,54
Otros tributos	0,00	0,00

Si atendemos al destino de estos gastos por actividades, tenemos el siguiente detalle:

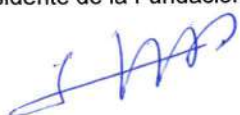
	<b>Ejercicio 2025</b>	<b>Ejercicio 2024</b>
Servicios exteriores imputados a Centro Cultural	214.340,22	209.223,38
Servicios exteriores imputados a Monte Piedad	25.310,44	18.404,11
Servicios exteriores imputados a Educación Financiera	118.672,41	81.505,84
Servicios exteriores imputados a Formación para jóvenes	198.215,00	27.921,55
Servicios exteriores imputados a Sostenibilidad	120.492,49	47.405,48
Servicios exteriores imputados a Acción Social	58.384,40	0,00
Servicios exteriores imputados a servicios generales	23.818,29	15.414,59
<b>TOTAL</b>	<b>759.233,25</b>	<b>399.874,95</b>

Como se comenta en la memoria de actividades la Fundación ha incrementado el número de actividades desarrolladas en cada uno de sus programas de actividades, lo que ha conllevado un aumento de los gastos incurridos.

En el epígrafe de gastos por arrendamientos se incluye tanto los relativos por el alquiler del local comercial en calle Martínez Valls (oficina para la actividad de Monte Piedad) como el gasto imputado por el arrendamiento del Centro Cultural propiedad de Caixa Ontinyent.

En cuanto a gastos por reparaciones, se incluyen los gastos por trabajos relativos a reparaciones de elementos de inmovilizado (mantenimiento, reparación de puertas, cambios de leds, etc.). Del total de gastos de reparación, se han asignado 14.549,53 euros a elementos del Centro Cultural y 814,73 euros a elementos de Monte Piedad.

En cuanto a los gastos por servicios profesionales independientes que, durante el ejercicio 2025 ha registrado un saldo de 180.876,18 euros, presenta el siguiente detalle por imputación de actividades:




**Cuentas anuales 2025**

Concepto	Ejercicio 2025	Ejercicio 2024
Gastos servicios profesionales imputados a Centro Cultural	23.412,72	14.645,35
Gastos servicios profesionales imputados a Monte Piedad	9.006,74	6.805,39
Gastos servicios profesionales imputados a Educación Financiera	45.744,56	22.297,07
Gastos servicios profesionales imputados a Formación para jóvenes	23.449,24	9.503,30
Gastos servicios profesionales imputados a Sostenibilidad	48.605,05	33.472,91
Gastos servicios profesionales imputados a Acción Social	30.627,69	0,00
Gastos servicios profesionales imputados a servicios generales	30,18	83,32
<b>TOTAL</b>	<b>180.876,18</b>	<b>86.807,34</b>

En cuanto a gastos por seguros incurridos en el ejercicio 2025, cuyo importe total ha ascendido a 2.355,81 euros (2.179,89 euros en el ejercicio 2024), se han distribuido de la siguiente manera:

Concepto	Ejercicio 2025	Ejercicio 2024
Seguro por responsabilidad civil	449,20	447,81
Primas de seguro Monte Piedad	1.169,33	1.185,93
Primas de seguro Centro Cultural	737,28	546,15

En lo que respectan a los gastos por publicidad, destacan los gastos que se han imputado en 2025 a los programas de Educación financiera cuyo importe total ha ascendido a 22.880,91 euros y a las actividades del programa de sostenibilidad por un total de 19.271,66 euros.


En cuanto a otros servicios, se engloban gastos de distinta naturaleza imputados por actividades con el siguiente detalle:

Concepto	Ejercicio 2025	Ejercicio 2024
Otros servicios Educación Financiera	49.934,64	59.208,77
Otros servicios Monte Piedad	4.326,62	1.309,08
Otros servicios Centro Cultural	64.678,75	74.106,00
Otros servicios Integración Laboral de jóvenes	171.983,39	18.418,25
Otros servicios Sostenibilidad	52.503,48	13.932,57
Otros servicios Acción Social	25.579,35	0,00
Otros servicios generales	23.289,19	13.977,87
<b>TOTAL</b>	<b>392.295,42</b>	<b>180.952,54</b>

**18 Provisiones y contingencias.**

La Fundació no dispone de este epígrafe al cierre del ejercicio.

No obstante, se ha reconocido diversos deterioros de valor relacionados con las operaciones realizadas dentro de la actividad de Monte Piedad y que se han informado en la nota 10 de la presente memoria.




**19 Información sobre medio ambiente.**

Tal y como se menciona en la nota 4.15 de la presente memoria la Fundació no dispone de este epígrafe.

**20 Retribuciones a largo plazo al personal.**

Tal y como se menciona en la nota 4.16 de la presente memoria la Fundació no dispone de este epígrafe.

**21 Subvenciones, donaciones y legados.**

Se especifican las donaciones realizadas por entidades y que son destinadas, íntegramente a los programas de actividades del Plan de Actuación.

Durante el presente ejercicio 2025 se han realizado aportaciones desde Caixa Ontinyent por importe de 690.115,63 euros (423.325,08 euros en 2024).

Habiéndose imputado al excedente del ejercicio 974.924,63 euros (619.569,46 euros en 2024), de los cuales 966.433,85 euros tienen su origen en los ingresos de la actividad (589.736,08 euros en 2024), y 8.490,78 euros corresponden a las subvenciones de capital traspasadas al ejercicio (29.833,38 euros en 2024).


La Fundació viene cumpliendo los requisitos legales exigidos para la obtención y mantenimiento de tales subvenciones, donaciones y legados.

**22 Fusiones entre entidades no lucrativas y combinaciones de negocios.**

Tal y como se menciona en la nota 4.18 de la presente memoria la Fundació no dispone de este epígrafe.

**23 Negocios conjuntos.**

Tal y como se menciona en la nota 4.19 de la presente memoria la Fundació no dispone de este epígrafe.



**24 Actividad de la entidad. Aplicación de elementos patrimoniales a fines propios. Gastos de administración.**

**24.1 Actividad de la entidad.**

**I. Actividades realizadas**

**1) Centre Cultural**

**A) Identificación.**

Denominación de la actividad	CENTRE CULTURAL
Tipo de actividad	PROPIA
Identificación de actividad por sectores	CULTURA
Lugar desarrollo de la actividad	COMUNIDAD VALENCIANA


**Descripción detallada de la actividad realizada:**

Tiene como finalidad el desarrollo de actividades culturales de carácter diverso, organizadas tanto a iniciativa propia como de los diversos colectivos del ámbito de actuación, destinadas a promover iniciativas, participaciones, interactividades, relaciones sociales e intercambios que aporten riqueza cultural y social.

Como centro de referencia en el ámbito local, el Centro Cultural Caixa Ontinyent ha acogido este año 298 actividades (exposiciones, conferencias, proyecciones, conciertos, teatro, cursos de formación, jornadas y convenciones, presentaciones, entregas de premios y reuniones diversas), con la participación de 86 colectivos y la asistencia de 22.741 personas.

**B) Recursos humanos empleados en la actividad.**

Tipo	Numero		Nº horas / año	
	Previsto	Realizado	Previsto	Realizado
Personal asalariado	2	2	2.592	3.349
Personal con contrato de servicios	2	2	1.000	1.040
Personal voluntario	0	0	0	0



**C) Beneficiarios o usuarios de la actividad.**

Tipo	Numero	
	Previsto	Realizado
Personas físicas	20.000	22.741
Personas jurídicas	90	86

**D) Recursos económicos empleados en la actividad.**

GASTOS/INVERSIONES	Actividad 1	
	Previsto	Realizado
Gastos por ayudas y otros		
a) Ayudas monetarias		
b) Ayudas no monetarias		
c) Gastos por colaboración y órg.gobierno		
Variación de existencias de prod. terminados en curso de producción		
Aprovisionamientos		2.997,02
Gastos de personal	47.500,00	53.812,63
Otros gastos de explotación	242.580,00	214.340,22
Amortización del Inmovilizado	7.500,00	8.847,58
Deterioro y resultado por enajenación de inmovilizado		
Gastos financieros		
Variaciones de valor razonable en instrumentos financieros		
Diferencias de cambio		
Deterioro y resultado por enajenaciones de instrumentos financieros		
Impuestos sobre beneficios		
<b>Subtotal de gastos</b>	<b>297.580,00</b>	<b>279.997,45</b>
Adquisiciones de Inmovilizado (excepto Bienes Patrimonio Histórico)	15.000,00	3.035,00
Adquisiciones Bienes Patrimonio Histórico		
Cancelación deuda no comercial		
<b>Subtotal recursos</b>	<b>15.000,00</b>	<b>3.035,00</b>




**Cuentas anuales 2025**

<b>TOTAL</b>	<b>312.580,00</b>	<b>283.032,45</b>
--------------	-------------------	-------------------

**E) Objetivos e indicadores de la actividad.**

Objetivo	Indicador	Cuantificación	
		Previsto	Realizado
Programación Cultural	Número actividades	225	298

**2) Monte de Piedad**

**A) Identificación**

Denominación de la actividad	MONTE DE PIEDAD
Tipo de actividad	PROPIA
Identificación de actividad por sectores	CONCESIÓN DE PRÉSTAMOS CON GARANTÍA PRENDARIA
Lugar desarrollo de la actividad	COMUNIDAD VALENCIANA

**Descripción detallada de la actividad realizada:**

Destinado a facilitar el acceso a crédito mediante la concesión de préstamos con garantía prendaria de piezas, en condiciones accesibles, para cubrir las necesidades financieras puntuales de las personas y familias.

En este ejercicio, el Monte de Piedad ha concedido 9 operaciones por importe de 13.437,55 euros, se han renovado 19 operaciones por 47.110,39 euros, y se han cancelado 3 operaciones por 5.279,25 euros.

**B) Recursos humanos empleados en la actividad.**

Tipo	Numero		Nº horas / año	
	Previsto	Realizado	Previsto	Realizado
Personal asalariado	1	1	86	88
Personal con contrato de servicios	1	1	15	9
Personal voluntario	0	0	0	0

**C) Beneficiarios o usuarios de la actividad.**

Tipo	Numero	
	Previsto	Realizado
Personas físicas	30	30




Personas jurídicas	0	0
--------------------	---	---

**D) Recursos económicos empleados en la actividad.**

GASTOS/INVERSIONES	Actividad 2	
	Previsto	Realizado
Gastos por ayudas y otros		
a) Ayudas monetarias		
b) Ayudas no monetarias		
c) Gastos por colaboración y órganos de gobierno		
Variación exist. prod. terminados y en curso de producción		
Aprovisionamientos		
Gastos de personal	1.500,00	1.751,34
Otros gastos de explotación	46.457,50	25.310,44
Amortización del Inmovilizado	22.900,00	1.013,87
Deterioro y resultado por enajenación de inmovilizado		
Gastos financieros		
Variaciones de valor razonable en instrumentos financieros		
Diferencias de cambio		
Deterioro y resultado por enajenaciones de instr. financieros		
Impuestos sobre beneficios		
<b>Subtotal de gastos</b>	<b>70.857,50</b>	<b>28.075,65</b>
Adquisiciones de Inmovilizado (excepto Bienes Patrimonio Histórico)		
Adquisiciones Bienes Patrimonio Histórico		
Cancelación deuda no comercial		
<b>Subtotal recursos</b>		
<b>TOTAL</b>	<b>70.857,50</b>	<b>28.075,65</b>

**E) Objetivos e indicadores de la actividad.**

Objetivo	Indicador	Cuantificación	
		Previsto	Realizado
Préstamos garantía prenda	Número operaciones	430	27

### 3) Educación Financiera


#### A) Identificación.

Denominación de la actividad	EDUCACIÓ FINANCIERA
Tipo de actividad	PROPIA
Identificación de actividad por sectores	EDUCACION
Lugar desarrollo de la actividad	COMUNIDAD VALENCIANA

#### Descripción detallada de la actividad realizada:

Tiene como finalidad desarrollar actuaciones tendentes a mejorar el nivel de conocimientos financieros de la sociedad en general. Durante el ejercicio, la actividad se ha ramificado en diferentes actividades, agrupadas en:

- En el ámbito docente, se han realizado 7 cursos online para profesores, en los cuales han participado 266 alumnos; han asistido 782 personas a las 21 sesiones realizadas para estudiantes de distintos ámbitos y centros; en 2025 tuvo lugar la segunda fase y la final del IV Concurso para alumnos de 4º de ESO de centros de la Comunitat Valenciana, con 421 participantes.
- Se ha convocado el V Concurso de Conocimientos Financieros para alumnos de 4º de ESO, en el cual se han inscrito 34 aulas de 28 centros, 541 alumnos y 30 profesores.
- Se han llevado a cabo 17 representaciones del teatro de títeres basado en los personajes de los cuentos infantiles "Els contes de Dino" con un total de 1.962 alumnos participantes.
- Se han llevado a cabo 55 sesiones del juego de mesa "Porquiland" con un total de 1.239 alumnos participantes.
- Se ha llevado a cabo una nueva actividad, un Scape Room financiero del cual se han realizado 12 sesiones con 309 participantes.
- Se han publicado 3 posts en la web con 1.824 visualizaciones.
- La App "Los Cuentos de Dino" acumula 23.177 descargas, 1.038 de ellas en 2025.
- En actividades para otros colectivos, se han realizado 6 sesiones formativas, para 408 beneficiarios y una sesión presencial en el Centro Cultural sobre donaciones y herencias que tuvo una afluencia de 180 asistentes.
- En total, 30.912 personas se han beneficiado directamente del programa de Educación Financiera 109 de forma presencial, y 61 online y se ha colaborado con 64 colectivos de 45 localidades distintas.



**B) Recursos humanos empleados en la actividad.**

Tipo	Numero		Nº horas / año	
	Previsto	Realizado	Previsto	Realizado
Personal asalariado	3	3	4.234	2.940
Personal contrato servicios	0	6	0	168
Personal voluntario	0	0	0	0

**C) Beneficiarios o usuarios de la actividad.**

Tipo	Numero	
	Previsto	Realizado
Personas físicas	29.000	30.912
Personas jurídicas	50	64

**D) Recursos económicos empleados en la actividad.**

GASTOS/INVERSIONES	Actividad 3	
	Previsto	Realizado
Gastos por ayudas y otros		
a) Ayudas monetarias		
b) Ayudas no monetarias		
c) Gastos colaboración órganos de gobierno		
Variación de existencias de prod. terminados en curso de producción		
Aprovisionamientos		13.625,09
Gastos de personal	118.000,00	107.962,38
Otros gastos de explotación	159.212,50	118.672,41
Amortización del Inmovilizado	1.400,00	935,04
Deterioro y result enajenación de inmovilizado		
Gastos financieros		
Variaciones de valor razonable en instrumentos financieros		
Diferencias de cambio		
Deterioro y resultado por enajenaciones de instrumentos financieros		
Impuestos sobre beneficios		

**Cuentas anuales 2025**

<b>Subtotal de gastos</b>	<b>265.154,00</b>	<b>241.194,92</b>
Adquisiciones de Inmovilizado (excepto Bienes Patrimonio Histórico)	0	1.815,00
Adquisiciones Bienes Patrimonio Histórico		
Cancelación deuda no comercial		
<b>Subtotal recursos</b>		<b>1.815,00</b>
<b>TOTAL</b>	<b>265.154,00</b>	<b>243.009,92</b>

**E) Objetivos e indicadores de la actividad.**

Objetivo	Indicador	Cuantificación	
		Previsto	Realizado
Formación presencial y online	Núm. actividades	80	170
Formación presencial y online	Beneficiarios	3.000	5.928
Difusión web y Redes sociales	Num. usuarios	25.000	26.493
Difusión web y Redes sociales	Impactos	95.000	S/D

**4) Programa Formación e Integración para jóvenes.**

**A) Identificación.**

Denominación de la actividad	PROGRAMA FORMACIÓN E INTEGRACIÓN LABORAL PARA JOVENES
Tipo de actividad	PROPIA
Identificación de actividad por sectores	CULTURA
Lugar desarrollo de la actividad	COMUNIDAD VALENCIANA

Tiene como finalidad desarrollar actuaciones encaminadas a incorporar y potenciar la formación e integración laboral de los jóvenes, especialmente en colaboración con centros de formación y universidades, así como con clubs deportivos. Durante el ejercicio, ha desarrollado las siguientes actividades:

- Aula de Empresa Caixa Ontinyent en el Campus de Alcoy, orientada a la investigación y aplicación de la impresión 3D.
- Bolsa de prácticas en Caixa Ontinyent, en la que han participado 47 alumnos procedentes de distintas universidades e institutos de la Comunidad Valenciana.
- Participación en el fórum de ocupación "Job Talent" del Campus de Alcoi de la Universitat Politècnica de València, así como en los foros de empleo de la Universitat de València y de la Universidad Politècnica de València Campus de Gandía de, ofreciendo al alumnado la oportunidad de conocer ofertas y distintas alternativas de inserción laboral.




**Cuentas anuales 2025**

- Impulso de la colaboración con la Orquesta Sinfónica Caixa Ontinyent, reforzando su papel formativo y el compromiso con la actividad cultural del entorno.
- Colaboración con clubes deportivos como el Club Bàsquet Ontinyent, la escuela de fútbol C.D. Ontinyent y el Club de Fútbol Gandía, fomentando su aspecto formativo y valores como el trabajo en equipo y la integración.

**B) Recursos humanos empleados en la actividad.**


Tipo	Numero		Nº horas / año	
	Previsto	Realizado	Previsto	Realizado
Personal asalariado	0	1	0	367,5
Personal con contrato de servicios	0	0	0	0
Personal voluntario	0	0	0	0

**C) Beneficiarios o usuarios de la actividad.**

Tipo	Numero	
	Previsto	Realizado
Personas físicas	2.500	5.100
Personas jurídicas	3	6

**D) Recursos económicos empleados en la actividad.**

GASTOS/INVERSIONES	Actividad 4	
	Previsto	Realizado
Gastos por ayudas y otros		
a) Ayudas monetarias		
b) Ayudas no monetarias		
c) Gastos por colaboración y órganos gobierno		
Variación de existencias de prod. terminados en curso de producción		
Aprovisionamientos		
Gastos de personal		4.649,48
Otros gastos de explotación	86.507,50	198.215,00
Amortización del Inmovilizado		




**Cuentas anuales 2025**

Deterioro y resultado enajenación inmovilizado		
Gastos financieros		
Variaciones valor razonable en inst. financieros		
Diferencias de cambio		
Deterioro y resultado por enajenaciones de instrumentos financieros		
Impuestos sobre beneficios		
<b>Subtotal de gastos</b>	<b>37.172,40</b>	<b>202.864,48</b>
Adquisiciones Inm (excepto Bienes P. Histórico)		
Adquisiciones Bienes Patrimonio Histórico		
Cancelación deuda no comercial		
<b>Subtotal recursos</b>		
<b>TOTAL</b>	<b>37.172,40</b>	<b>202.864,48</b>

**E) Objetivos e indicadores de la actividad.**

Objetivo	Indicador	Cuantificación	
		Previsto	Realizado
Formación	Número actividades	15	9
Formación	Número de participantes	2.500	
Información	Número de actividades	2	

**5) Programa Sostenibilidad.**


**A) Identificación.**

Denominación de la actividad	SOSTENIBILIDAD
Tipo de actividad	PROPIA
Identificación de actividad por sectores	MEDIO AMBIENTE
Lugar desarrollo de la actividad	COMUNIDAD VALENCIANA

**Descripción detallada de la actividad realizada:**

Programa destinado a formar, informar, concienciar, alertar e impulsar la proactividad social, económica y ambiental. Durante el ejercicio ha desarrollado las siguientes actividades:

- Puesta en marcha de una nueva Aula de Sostenibilidad en la Universitat Politècnica de València (Campus de Alcoi), orientada a la promoción y el impulso de actividades




formativas, de investigación y de sensibilización en materia de sostenibilidad, tanto en el ámbito universitario como empresarial.

- Realización de una sesión de formación presencial dirigida a personas mayores, con la participación de 21 asistentes.
- Celebración de la I edición del concurso "Fes la teua escola més sostenible!", en la que han participado 504 alumnos de 15 centros de 12 localidades (Alicante, Alcoy, Carlet, Castellón de la Plana, Ibi, La Nucia, La Pobla del Duc, Ontinyent, Paterna, Torreblanca, Torrent y València). Asimismo, se ha iniciado la II edición del certamen, con la participación de 495 alumnos de 10 centros y 8 localidades (Aielo de Malferit, Castelló de la Plana, Ibi, La Nucia, La Pobla del Duc, Sant Mateu, Ontinyent y Torreblanca).
- Colaboración con distintos colectivos vinculados al ámbito medioambiental (l'Arrel y CEVA), dedicados a la promoción, sensibilización y desarrollo de iniciativas sostenibles.
- Publicación de 13 posts en el apartado web del programa, que han registrado un total de 19.558 visitas.
- Colección de vídeos "Oficis que cuiden el nostre entorn", a cargo de creador de contenido digital, para poner en valor oficios tradicionales que están desapareciendo y que siguen siendo esenciales para el cuidado de nuestro entorno.

**B) Recursos humanos empleados en la actividad.**


Tipo	Numero		Nº horas / año	
	Previsto	Realizado	Previsto	Realizado
Personal asalariado	0	1	1.728	735
Personal con contrato de servicios	0	0	0	0
Personal voluntario	0	0	0	0

**C) Beneficiarios o usuarios de la actividad.**

Tipo	Numero	
	Previsto	Realizado
Personas físicas	0	32.375
Personas jurídicas	0	20

**D) Recursos económicos empleados en la actividad.**

GASTOS/INVERSIONES	Actividad 5	
	Previsto	Realizado
Gastos por ayudas y otros		





**Cuentas anuales 2025**

a) Ayudas monetarias		
b) Ayudas no monetarias		
c) Gastos colaboración y órganos gobierno		
Variación de existencias de prod. terminados en curso de producción		
Aprovisionamientos		78,65
Gastos de personal	32.000,00	18.736,85
Otros gastos de explotación	91.182,50	120.492,49
Amortización del Inmovilizado		
Deterioro y resultado por enajenación de inmovilizado		
Gastos financieros		
Variaciones valor razonable en instr. financieros		
Diferencias de cambio		
Deterioro y resultado por enajenaciones de instrumentos financieros		
Impuestos sobre beneficios		
<b>Subtotal de gastos</b>	<b>123.182,50</b>	<b>139.307,99</b>
Adquisiciones Inmovilizado (exc. Bn P. Histórico)		
Adquisiciones Bienes Patrimonio Histórico		
Cancelación deuda no comercial		
<b>Subtotal recursos</b>		
<b>TOTAL</b>	<b>123.182,50</b>	<b>139.307,99</b>

**E) Objetivos e indicadores de la actividad.**

Objetivo	Indicador	Cuantificación	
		Previsto	Realizado
Formación, información y concienciación	Número de actividades	15	44

**6) Programa de Acción Social .**

**A) Identificación.**

Denominación de la actividad	ACCIÓN SOCIAL
Tipo de actividad	PROPIA
Identificación de actividad por sectores	BIENESTAR SOCIAL
Lugar desarrollo de la actividad	COMUNIDAD VALENCIANA

**Descripción detallada de la actividad realizada:**

Este año, la Fundació ha lanzado un nuevo programa de Acción social, destinado a impulsar actividades de colectivos diversos encaminadas a la mejora del bienestar de personas y familias, especialmente en el ámbito de la asistencia social:



- A través de un programa de vehículos de transporte social, se ha facilitado la movilidad de los residentes de la residencia Sant Francesc de Ontinyent.
- Se han llevado a cabo acciones con personas con discapacidad para apoyar la sostenibilidad de las viviendas tuteladas del proyecto Trèvol, destinado a personas con discapacidad mental.
- Se ha colaborado con centros de mayores de Ontinyent (CEAM y la EPA Sant Carles), así como con los centros de Alzheimer de Bocairent y Alcoy, y con la Asociación de Pacientes con Cáncer de Alcoy.
- Se ha intervenido en las fiestas locales de Ontinyent, potenciando actividades culturales en el marco de diversas fiestas locales y de barrio.

**B) Recursos humanos empleados en la actividad.**

Tipo	Numero		Nº horas / año	
	Previsto	Realizado	Previsto	Realizado
Personal asalariado	0	1	0	367,5
Personal con contrato de servicios	0	0	0	0
Personal voluntario	0	0	0	0

**C) Beneficiarios o usuarios de la actividad.**

Tipo	Numero	
	Previsto	Realizado
Personas físicas	0	15.950
Personas jurídicas	0	11

**D) Recursos económicos empleados en la actividad.**

GASTOS/INVERSIONES	Actividad 6	
	Previsto	Realizado
Gastos por ayudas y otros		
a) Ayudas monetarias		
b) Ayudas no monetarias		
c) Gastos colaboración y órganos gobierno		
Variación de existencias de prod. terminados en curso de producción		
Aprovisionamientos		
Gastos de personal	0	7.749,15
Otros gastos de explotación	0	58.384,70
Amortización del Inmovilizado		
Deterioro y resultado por enajenación de inmovilizado		
Gastos financieros		
Variaciones valor razonable en instr. financieros		
Diferencias de cambio		
Deterioro y resultado por enajenaciones de instrumentos financieros		
Impuestos sobre beneficios		
<b>Subtotal de gastos</b>	<b>0</b>	<b>66.133,85</b>
Adquisiciones Inmovilizado (exc. Bn P. Histórico)		
Adquisiciones Bienes Patrimonio Histórico		
Cancelación deuda no comercial		
<b>Subtotal recursos</b>		
<b>TOTAL</b>	<b>0</b>	<b>66.133,85</b>

**E) Objetivos e indicadores de la actividad.**

Objetivo	Indicador	Cuantificación	
		Previsto	Realizado
Formación, información y concienciación	Número actividades	0	12




# Fundació — Caixa Ontinyent

## Cuentas anuales 2025

### II. Recursos económicos totales empleados por la entidad.

GASTOS / INVERSIONES	Actividad 1	Actividad 2	Actividad 3	Actividad 4	Actividad 5	Actividad 6	Total Actividades	No imputados a las actividades	Total gastos
Gastos por ayudas y otros									
a) Ayudas monetarias									
b) Ayudas no monetarias									
c) Gastos colab. órg. gobierno									
Variación existencias de prod. terminados y en curso									
Aprovisionamientos	8.847,58		13.625,09		78,65		194.661,83	56,15	194.661,83
Gastos de personal	53.812,63	1.751,34	107.962,38	4.649,48	18.736,85	7.749,15	752.115,72	23.874,44	775.990,46
Otros gastos de explotación	214.340,22	25.310,44	118.672,41	198.215,00	120.571,14	58.384,40	10.796,49	2.615,60	13.412,09
Amortización del Inmovilizado	8.847,58	1.013,87	935,04						
Deterioro y resultado por enajenación de inmovilizado									
Gastos financieros									
Variaciones de valor razonable en instrumentos finan.									
Diferencias de cambio									
Deterioro y resultado por enajen. Instrum. financieros									
Impuestos sobre beneficios									
<b>Subtotal de gastos</b>	<b>279.997,45</b>	<b>28.075,65</b>	<b>241.194,92</b>	<b>202.864,48</b>	<b>139.307,99</b>	<b>66.133,55</b>	<b>957.574,04</b>	<b>26.490,04</b>	<b>984.064,08</b>
Adquisiciones de Inmov. (excepto Bns. Pat. Histórico)	3.035,00		1.815,00				4.850,00	269,92	5.119,92
Adquisiciones Bienes Patrimonio Histórico									
Cancelación deuda no comercial									
<b>Subtotal recursos</b>	<b>3.035,00</b>		<b>1.815,00</b>				<b>4.850,00</b>	<b>269,92</b>	<b>5.119,92</b>
<b>TOTAL</b>	<b>283.032,45</b>	<b>28.075,65</b>	<b>243.009,92</b>	<b>202.864,48</b>	<b>139.307,99</b>	<b>66.133,55</b>	<b>962.424,04</b>	<b>26.759,96</b>	<b>989.184,00</b>


FUNDACIÓ CAIXA ONTINYENT - CIF:G40511024. Inscrita en el Registre de Fundacions de la Comunitat Valenciana con número 621V. Plaza Santo Domingo, 24 - 46870 Ontinyent

PÁG. 35

José Pla Barber, Presidente de la Fundación



José Francisco Sanfélix Gandía Secretario de la Fundación.



**III. Recursos económicos totales obtenidos por la entidad.**

**A) Ingresos obtenidos por la entidad.**

INGRESOS	Previsto	Realizado
Rentas y otros ingresos derivados del patrimonio		
Ventas y prestación de servicios de las actividades		
Ingresos ordinarios de las actividades mercantiles		
Subvenciones del sector público		
Aportaciones privadas	713.871,93	678.244,80
Otro tipo de ingresos		300.374,58
<b>TOTAL INGRESOS OBTENIDOS</b>	<b>713.871,93</b>	<b>978.619,38</b>

Los ingresos incluidos en "otro tipo de ingresos" corresponden a:

- Ingresos financieros.....	3.694,75 €.
- Subvenciones de capital traspasadas a resultados.....	8.490,78 €.
- Aportaciones por cesión uso de locales y servicios de personal....	278.134,32 €.
- Aportación en existencias.....	10.054,73 €.
<b>TOTAL.....</b>	<b>300.374,58 €.</b>

**B) Otros recursos económicos obtenidos por la entidad.**

No se han obtenido otros recursos económicos.

**IV. Convenios de colaboración con otras entidades.**

La Fundació ha suscrito convenios de colaboración con distintas entidades para el desarrollo de actividades dentro de su finalidad social, publicados todos ellos en su web corporativa.


**24.3 Gastos de administración.**

Durante el ejercicio:

- Los gastos de administración no han superado los límites establecidos en el artículo 24 del decreto 68/2011 de 27 de mayo.
- Los miembros del Patronato de la Fundació no han recibido retribución ni contraprestación alguna por el desarrollo de su función.

**25 Activos no corrientes mantenidos para la venta y operaciones interrumpidas.**

Tal y como se menciona en las notas 4.21 y 4.22 de la presente memoria la Fundació no dispone de activos y operaciones de esta naturaleza.



**26 Hechos posteriores al cierre.**

No existen hechos posteriores dignos de mención.

**27 Operaciones con partes vinculadas.**

La Fundació no ha realizado operaciones con partes vinculadas.

**28 Otra información.**

**28.1. Cambios en los órganos de gobierno, dirección y representación.**

Durante el ejercicio se produce el cese de Vicente Penadés Torró como patrono y secretario, como consecuencia de su jubilación y el consiguiente cese en el cargo de Director General de Caixa Ontinyent, siendo nombrado en su sustitución José Francisco Sanfélix Gandía.

Con ello, el Patronato ha quedado compuesto por:

José Plá Barber	Presidente
José Francisco Sanfélix Gandía	Secretario
Vicente Ortiz Mora	Vicesecretario
Santiago Aniceto Lacasa	Vocal
Alejandro Mollá Descals	Vocal

Continúa ostentando el cargo de Gerente de la Fundació, no miembro del Patronato, Roberto Sanz Llopis, Responsable de Obra Social de Caixa Ontinyent.

**28.2 Información sobre número medio personas empleadas, categorías, sexo, etc.**

Número medio de personas ocupadas durante el año	2025		2024	
	hombres	mujeres	hombres	mujeres
Personal de alta dirección	0	0	0	0
Técnicos y administrativos	0	4	0	2,85
Otras ocupaciones elementales	1,62	0	1	0
<b>TOTAL</b>	<b>1,62</b>	<b>4</b>	<b>1</b>	<b>2,85</b>

El personal en alta a cierre del ejercicio presenta el siguiente detalle:

Número de personas ocupadas a cierre del ejercicio	2025		2024	
	hombres	mujeres	hombres	mujeres
Personal de alta dirección	0	0	0	0
Técnicos y administrativos	0	4	0	4
Otras ocupaciones elementales	1	0	1	0




TOTAL	1	4	1	4
-------	---	---	---	---

28.3. Honorarios por auditoría de cuentas.

Los honorarios de auditoría ascienden a 6.650 euros, más iva.

28.4 Información anual del grado de cumplimiento del Código de Conducta para las inversiones financieras.

En fecha 21-03-2019 el Patronato de la Fundació aprobó el vigente Código de Conducta para la realización de inversiones financieras temporales en el mercado de valores. Este nuevo Código aprobado sustituye al aprobado con anterioridad en fecha 24-12-2018.

El Patronato cumple con su obligación de emitir anualmente un informe detallado sobre las inversiones realizadas, y hasta el momento no se ha realizado ninguna inversión en instrumentos financieros sujetos al ámbito de supervisión de la Comisión Nacional del Mercado de Valores.

28.5 Información sobre Medio ambiente.

La Fundación no tiene responsabilidades, gastos, activos ni provisiones o contingencias de naturaleza medioambiental que puedan ser significativas en relación con el patrimonio, la situación financiera y los resultados de la Fundación. Por este motivo, no se incluyen los desgloses específicos en esta memoria.

Durante el ejercicio 2025, no se han solicitado autorizaciones al Protectorado en el marco de lo establecido en la Ley 50/2002 de Fundaciones.

29 Información segmentada.

No se desglosa la distribución de la cifra de negocios de la Entidad por categoría de actividades al no existir en el ejercicio 2025.



**30 Estado de flujos de efectivo.**

<b>ESTADO DE FLUJOS DE EFECTIVO CORRESPONDIENTE AL EJERCICIO TERMINADO EL 31 DE DICIEMBRE DE 2025</b>			
	Notas en memoria	2.025	2.024
<b>A) FLUJOS DE EFECTIVO DE LAS ACTIVIDADES DE EXPLOTACIÓN</b>		<b>(22.788,25)</b>	<b>(29.684,75)</b>
1. Excedente del ejercicio antes de impuestos	3	(5.412,52)	217,56
2. Ajustes del resultado		<b>1.194,38</b>	<b>1.395,80</b>
a) Amortización del inmovilizado (+)	5 y 8	13.412,09	33.563,34
b) Correcciones valorativas por deterioro (+/-)	10	(32,18)	394,16
d) Imputación de subvenciones (-)	18	(8.490,78)	(29.138,39)
g) Ingresos financieros (-)		(3.694,75)	(3.423,31)
3. Cambios en el capital corriente		<b>(22.264,86)</b>	<b>(34.721,42)</b>
a) Existencias (+/-)	14	10.054,73	(14.504,91)
b) Deudores y otras cuentas a cobrar (+/-)	10	(41.475,93)	(40.052,23)
c) Otros activos corrientes (+/-)	10	(10.132,67)	(3.381,66)
d) Acreedores y otras cuentas a pagar (+/-)	10	29.343,74	8.712,47
e) Otros pasivos corrientes (+/-)		(10.054,73)	14.504,91
4. Otros flujos de efectivo de las actividades de explotación		<b>3.694,75</b>	<b>3.423,31</b>
c) Cobros de intereses (+)		3.694,75	3.423,31
5. Flujos de efectivo de las actividades de explotación (+/-1+/-2+/-3+/-4)		<b>(22.788,25)</b>	<b>(29.684,75)</b>
<b>B) FLUJOS DE EFECTIVO DE LAS ACTIVIDADES DE INVERSIÓN</b>		<b>(5.120,00)</b>	<b>(28.711,26)</b>
6. Pagos por inversiones (-)		<b>(5.120,00)</b>	<b>(28.711,26)</b>
b) Inmovilizado intangible	8	(1.815,00)	0,00
c) Inmovilizado material	5	(3.305,00)	(28.711,26)
8. Flujos de efectivo de las actividades de inversión (6+7)		<b>(5.120,00)</b>	<b>(28.711,26)</b>
<b>C) FLUJOS DE EFECTIVO DE LAS ACTIVIDADES DE FINANCIACIÓN</b>		<b>11.870,85</b>	<b>18.767,71</b>
9. Cobros y pagos por instrumentos de patrimonio		<b>11.870,85</b>	<b>18.767,71</b>
e) Subvenciones, donaciones y legados recibidos (+)		11.870,85	18.767,71
12. Flujos de efectivo de las actividades de financiación (+9+10+11)		<b>11.870,85</b>	<b>18.767,71</b>
<b>D) Efecto de las variaciones de los tipos de cambio</b>			
<b>E) AUMENTO/DISMINUCIÓN NETA DEL EFECTIVO O EQUIVALENTES (5+8+12+D)</b>		<b>(16.037,40)</b>	<b>(39.628,30)</b>
Efectivo o equivalentes al comienzo del ejercicio		<b>25.642,25</b>	<b>65.270,55</b>
Efectivo o equivalentes al final del ejercicio		<b>9.604,85</b>	<b>25.642,25</b>




**31 Inventario.**

Durante el ejercicio, las altas que se han producido se han identificado en las notas 5 y 8 de la presente memoria, realizando en las mismas las explicaciones necesarias. No obstante, se adjunta un desglose las partidas que componen tanto el inmovilizado material como el intangible

	FECHA DE ADQUISICIÓN	VALOR DE ADQUISICIÓN	AMORT. DETERIORO Y OTRAS PARTIDAS	VALOR NETO CONTABLE
<b>A) ACTIVO NO CORRIENTE</b>				
<b>INMOVILIZADO MATERIAL</b>				
OFICINA MONTE PIEDAD	02/09/2020	88.648,07	88.648,07	0,00
INSTALACIÓN PROYECTOR CC	14/11/2023	3.187,67	679,36	2.508,31
ORDENADOR PORTATIL HP 14	16/03/2020	521,01	521,01	0,00
IMPRESORA MFP LEXMARK MP	02/09/2020	1.718,50	1.718,50	0,00
SERVIDOR MP	12/08/2020	1.268,32	1.268,32	0,00
SAMSUNG GALAXY A40	17/05/2021	206,91	206,91	0,00
SAMSUNG GALAXY A40	17/05/2021	206,91	206,91	0,00
PORTATIL FUNDACIÓ	08/08/2022	1.709,91	1.452,46	257,45
IMPRESORA LEXMARK FUNDACIÓ	18/10/2022	2.117,80	1.357,26	760,54
ORDENADOR LENOVO THINKBOOK	01/01/2023	885,54	664,19	221,35
ORDENADOR LENOVO THINKBOOK	01/01/2023	885,54	664,19	221,35
ORDENADOR LENOVO THINKBOOK	02/11/2023	943,92	510,87	433,05
SMARTPHONE SAMSUNG GALAXY A33	02/11/2023	289,29	156,61	132,68
CAJA FUERTE MP	16/06/2020	4.395,35	2.367,07	2.028,28
ROTULACIÓN MP	16/06/2020	4.166,03	4.166,03	0,00
VIDEO PROYECTOR EPSON EB	25/10/2023	20.993,50	9.179,58	11.813,92
RETAPIZADO SILLONES CC	26/01/2023	4.210,80	2.468,80	1.742,00
INSTALACIÓN MONITORES HDMI	27/06/2024	893,20	134,91	758,29
INSTALACIÓN PANTALLAS LED	19/02/2024	865,17	161,35	703,82
PORTATIL FUNDACIÓ	01/02/2024	860,59	412,39	448,20
SAMSUNG GALAXY A33	01/02/2024	286,17	137,08	149,09
SAMSUNG GALAXY S24 CC	17/05/2024	845,41	343,11	502,30
SAMSUNG GALAXY S24 CC	17/05/2024	845,41	343,11	502,30
MONITORES MESAS	20/06/2024	8.578,90	2.626,06	5.952,84
MONITOR RECEPCIÓN CC	15/11/2024	3.581,60	807,80	2.773,80
SPLIT CLIMATIZACIÓN	23/01/2024	5.904,80	1.146,12	4.758,68
GRABADORA CÁMARAS CC	01/11/2025	1.026,08	235,18	790,90
PORTATIL CC	26/11/2025	411,80	10,01	401,79
SILLA DESPACHO CC	25/03/2025	296,45	22,79	273,66
SILLAS DESPACHO CC	01/11/2025	1.300,75	21,68	1.279,07
SAMSUNG GALAXY A26	01/05/2025	269,92	9,04	260,88
<b>TOTAL INMOVILIZADO MATERIAL</b>		<b>162.321,32</b>	<b>122.646,77</b>	<b>39.674,55</b>

**INMOVILIZADO INTANGIBLE**

MARCA ED. FINANCIERA	01/01/2020	2.282,26	1.455,02	827,24
MARCA FUNDACIÓ	01/01/2020	2.409,13	1.535,82	873,31
CONTE INTERACTIU	31/07/2020	5.385,91	5.385,91	0,00
IMATGE CORPORATIVA MONTE PIETAT	28/07/2020	3.630,00	1.969,72	1.660,28
WEB FUNDACIÓ	01/01/2021	1.815,00	1.815,00	0,00
WEB EDUCACIÓN FINANCIERA	20/12/2021	3.194,40	3.194,40	0,00
DISEÑO JUEGO ED. FINANCIERA PORQUILAND	23/10/2024	6.050,00	720,52	5.329,48
DISEÑO ESCAPE ROOM	08/07/2025	1.815,00	87,36	1.727,64
<b>TOTAL INMOVILIZADO INTANGIBLE</b>		<b>26.581,70</b>	<b>16.163,75</b>	<b>10.417,95</b>

**INVERSIONES FINANCIERAS A LARGO PLAZO**

FIANZA	01/01/2020	800,00		800,00
<b>TOTAL INVERSIONES FINANCIERAS A LARGO PLAZO</b>		<b>800,00</b>		<b>800,00</b>

<b>TOTAL ACTIVO NO CORRIENTE</b>		<b>189.703,02</b>	<b>138.810,52</b>	<b>50.892,50</b>
----------------------------------	--	-------------------	-------------------	------------------

**B) ACTIVO CORRIENTE**

**EXISTENCIAS**

Juegos de Educación Financiera Porquiland		4.450,18		4.450,18
<b>TOTAL EXISTENCIAS</b>		<b>4.450,18</b>		<b>4.450,18</b>

**OTRAS INVERSIONES FINANCIERAS A CORTO PLAZO**

Créditos a corto plazo		68.886,63		68.886,63
Usuarios y otros deudores de actividad propia		90.396,88		90.396,88
<b>TOTAL INVERSIONES FINANCIERAS A CORTO PLAZO</b>		<b>159.283,51</b>		<b>159.283,51</b>

**EFFECTIVO Y OTROS ACTIVOS LÍQUIDOS EQUIVALENTES**

Efectivo y otros activos líquidos equivalentes		9.604,85		9.604,85
<b>TOTAL EFFECTIVO Y OTROS ACTIVOS LÍQUIDOS EQUIVALENTES</b>		<b>9.604,85</b>		<b>9.604,85</b>

<b>TOTAL ACTIVO CORRIENTE</b>		<b>173.338,54</b>		<b>173.338,54</b>
<b>TOTAL BIENES Y DERECHOS DE LA FUNDACIÓN</b>		<b>363.041,56</b>		<b>224.231,04</b>

**32 Información sobre derechos de emisión de gases de efecto invernadero.**

Tal y como se menciona en la nota 4.23 de la presente memoria la Fundació no dispone de este epígrafe.

**33 Información sobre los aplazamientos de pago efectuados a proveedores. Disposición adicional tercera. "Deber de información" de la Ley 15/2010, de 5 de julio. (Nota voluntaria)**

La Fundación cumple con lo establecido en la legislación vigente respecto de los plazos de periodo medio de pago.

En Ontinyent, a fecha de 31 de marzo de 2026

